

Anexo ao
Balanço e às
Demonstrações
Financeiras
2019

CENTRO SOCIAL E PAROQUIAL DE
AVER-O-MAR



Handwritten signature and initials in blue ink.

1. ÍNDICE

1. Identificação da entidade.....	2
2. Referencial contabilístico de preparação das demonstrações financeira.....	2
3. Principais políticas contabilísticas.....	3
4. Fluxos de caixa.....	7
5. Políticas contabilísticas, Alterações nas estimativas contabilísticas e erros.....	8
6. Partes relacionadas	8
7. Ativos intangíveis.....	8
8. Ativos fixos tangíveis.....	8
9. Ativos não correntes detidos para venda e unidades operações descontinuadas	9
10. Locações.....	9
11. Custos de empréstimos obtidos	9
12. Propriedades de investimento.....	9
13. Imparidades de investimento.....	9
14. Interesses em empreendimentos conjuntos e investimentos em associadas	9
15. Concentração de atividades empresariais	9
16. Investimentos e subsidiárias e consolidação	9
17. Exploração e avaliação de recursos minerais	9
18. Agricultura	9
19. Inventários.....	9
20. Contratos de construção	9
21. Rédito	9
22. Provisões, passivos contingentes e ativos contingentes	10
23. Subsídios do governo e apoios do governo	10
24. Efeitos de alterações de taxas de câmbio	10
25. Acontecimentos após data de balanço.....	10
26. Imposto sobre o rendimento	10
27. Matérias ambientais.....	10
28. Instrumentos Financeiros	10
29. Benefícios dos empregados e gastos com o pessoal.....	11



1. IDENTIFICAÇÃO DA ENTIDADE

O Centro Social e Paroquial de Aver-O-Mar é uma instituição sem fins lucrativos, constituída sob a forma de “Instituição Particular de Solidariedade Social”, que se encontra registada na Direção Geral da Solidariedade e Segurança Social, no livro 3 das Fundações de Solidariedade Social, sob o n.º 3/86, a fls.33 v. e 34., com sede no Largo Dr. º João Amorim, n.º 76, Aver-O-Mar Póvoa de Varzim.

Esta Instituição tem como principais objetivos:

- Contribuir para a promoção integral de todos os paroquianos, cooperando com os serviços públicos competentes ou com as Instituições Particulares num espírito de solidariedade humana, cristã e social;
- Sempre que tal se justifique, e seja possível, a ação do Centro estender-se-á aos habitantes das paróquias vizinhas.

2. REFERENCIAL CONTABILÍSTICO DE PREPARAÇÃO DAS DEMONSTRAÇÕES FINANCEIRA

Na base de preparação das demonstrações financeiras, do ano 2019, foram preparadas no pressuposto da continuidade das operações, a partir dos livros e registos contabilísticos da Entidade e de acordo com as Normas Contabilísticas e de Relato Financeiro para as Entidades do Sector Não Lucrativo (NCRF-ESNL) aprovado pelo Decreto-Lei n.º 36-A/2011 de 9 de Março. No Anexo II do referido Decreto, refere que o Sistema de Normalização para Entidades do Sector Não Lucrativo é composto por:

- Bases para a Apresentação das Demonstrações Financeiras (BADF);
- Modelos de Demonstrações (MDF) – Portaria n.º 105/2011 de 14 de Março;
- Código de Contas (CC) – Portaria n.º 106/2011 de 14 de Março;
- NCRF-ESNL – Aviso n.º 6726-B/2011 de 14 de Março;
- Normas Interpretativas (NI).

Não existiu derrogação das disposições do SNC no decorrer do exercício a que respeitam estas Demonstrações Financeiras, quaisquer casos excecionais que implicassem diretamente derrogação de qualquer disposição prevista pelo SNS para entidades do ESNL.

Os elementos constantes nas presentes Demonstrações Financeiras são na sua totalidade comparáveis com o exercício do ano anterior.

As Demonstrações Financeiras que incluem o balanço, a demonstração de resultados por naturezas, e o anexo, são expressas em euros e foram preparadas de acordo com os pressupostos

João Amorim
Paulo
Cláudio
Finanças

da continuidade e do regime do acréscimo no qual os itens são reconhecidos com como ativos, passivos, fundos patrimoniais, rendimentos e gastos quando satisfaçam as definições e os critérios de reconhecimento para esses elementos contidos na estrutura conceptual em conformidade com as características qualitativas da compreensibilidade, relevância, materialidade, fiabilidade, representação fidedigna, substancia sobre a forma, neutralidade, prudência, plenitude e comparabilidade.

3. PRINCIPAIS POLÍTICAS CONTABILÍSTICAS

3.1 Bases de mensuração usadas na preparação das Demonstrações Financeiras

3.1.1 Ativos Fixos Tangíveis

3.1.1.1 Bens do Domínio Público
Não aplicável.

3.1.1.2 Bens do património histórico e artístico e cultural
Não aplicável.

3.1.1.3 Outros ativos tangíveis

Os Ativos Fixos Tangíveis, AFT, encontram-se valorizados ao custo deduzido das depreciações acumuladas. Os bens do AFT são originalmente registados ao custo histórico de aquisição acrescidos das despesas imputáveis à compra ou produção, incluindo, quando pertinente, os encargos financeiros que lhes tenham sido atribuídos durante o respetivo período de construção ou instalação e que são capitalizados até ao momento de entrada em funcionamento do respetivo bem.

As despesas correntes com a manutenção e reparação são registadas como custo no exercício em que decorrem.

As depreciações são calculadas segundo o método das quotas constantes, de acordo com as seguintes taxas constantes, de acordo com as seguintes taxas constantes anuais:

	Taxas de Amortização
Edifícios e Outras Construções	2,00% e 16,66%
Equipamento Básico	16,66%
Equipamento de Transporte	20,00%
Equipamento Administrativo	16,66%, 20,00% e 33,33%
Outros Ativos Fixos Tangíveis	25%

Handwritten signatures and initials in blue ink.

A depreciação inicia-se no começo do exercício em que o respetivo bem entrou em funcionamento.

Os ganhos ou perdas provenientes do abate ou alienação são determinados pela diferença entre os recebimentos das alienações e a quantia escriturada do ativo, e são reconhecidos como outros rendimento e ganhos ou outros gastos e perdas na demonstração de resultados.

3.1.2 Propriedades de Investimento

Não aplicável.

3.1.2 Goodwill

Não aplicável.

3.1.4 Ativos Fixos Intangíveis

Não aplicável.

3.1.5 Ativos Biológicos e Produto Agrícola

Não aplicável.

3.1.6 Participações Financeiras

Não aplicável.

3.1.7 Impostos sobre Rendimento

Não aplicável.

3.1.8 Inventários

As mercadorias, matérias-primas, subsidiárias e de consumo, são mensuradas pelo seu custo ou valor realizável líquido, dos dois o mais baixo, considerando ainda que o custo do inventário inclui todos os custos de compra, custos de conversão e outros custos incorridos para colocar os inventários no seu local e na sua condição atual.

3.1.9 Contratos de Construção

Não aplicável.

3.1.10 Recursos Minerais

Não aplicável.

3.1.11 Ativos Biológicos de Consumo

Não aplicável.

3.1.12 Instrumentos Financeiros

Os ativos e passivos financeiros são reconhecidos apenas e só quando se tornam uma parte das disposições contratuais do instrumento.

Este ponto é aplicável a todos os “Instrumentos Financeiros” com exceção:

- Investimentos em subsidiárias, associadas e empreendimentos conjuntos;
- Direitos e obrigações no âmbito de um plano de benefícios a empregados;
 - Alterações no risco segurado;
 - Alterações na taxa de câmbio;
- Direitos decorrentes de um contrato de seguro exceto se o contrato de seguro resulte numa perda para qualquer das partes em resultados dos termos contratuais que se relacionem com:
 - Entrada em incumprimento de uma das partes
 - Locações, exceto se resultar perda para o locador ou locatário como resultado:
 - Alterações no preço do bem locado
 - Alterações na taxa de câmbio;
 - Entrada em incumprimento de uma das contrapartes.

Cientes e Outras contas a receber

Os “Clientes/Utentes” e as “Outras contas a receber” encontram-se registadas pelo seu custo estando deduzidas no Balanço das Perdas por Imparidade, quando se encontram reconhecidas, para assim retratar o valor realizável líquido.

Fornecedores e Outras contas a pagar

As dívidas registadas em “Fornecedores” e “Outras contas a pagar” são contabilizadas pelo seu valor nominal.

Outros ativos financeiros

Amorim
Amorim
Amorim

Os instrumentos financeiros cuja negociação ocorra em mercado líquido e regulamentado, são mensurados ao justo valor, sendo as variações reconhecidas deste por contrapartida de resultados do período.

Os custos de transação só podem ser incluídos na mensuração inicial do ativo ou passivo financeiro, quando mensurados ao custo menos perda por imparidade.

À data de relato a Entidade avalia todos os seus ativos financeiros que não são mensurados ao justo valor por contrapartida de resultados. Havendo evidencia objetiva de que se encontra em imparidade, esta é reconhecida nos resultados. Cessando de estar em imparidade, é reconhecida a reversão.

Os Ativos e Passivos são desreconhecidos da forma que se encontra prevista na Noma Contabilística e de Relato Financeiro para Pequenas Entidades (NCRF-PE).

Caixa e Depósitos Bancários

Os montantes incluídos na rubrica caixa e seus equivalentes correspondem aos valores em caixa e depósitos bancários, ambos imediatamente realizáveis e sem perda de valores. Os descobertos bancários são apresentados no Balanço, no Passivo Corrente, na rubrica de “Financiamentos Obtidos”

3.1.13 Ativos não correntes detidos para venda

Não aplicável.

3.1.14 Provisões

Não aplicável.

3.1.15 Locações

Não aplicável.


3.1.16 Benefícios pós-emprego

Não aplicável.

3.1.17 Custo dos Empréstimos Obtidos

Não aplicável.

3.1.18 Subsídios e Apoios do Governo



Os subsídios à exploração são reconhecidos como rendimentos na demonstração de resultados no mesmo período em que os gastos associados são incorridos e registados.

3.1.19 Rédito

O Rédito é valorizado pelo justo valor da contraprestação recebida ou a receber.

3.2 Juízos de Valor

Na preparação das Demonstrações Financeiras, o Conselho de Administração baseou-se no melhor conhecimento e na experiência de eventos passados e/ou correntes, considerando determinados pressupostos relativos a eventos futuros.

3.3 Principais fontes de incerteza das estimativas

As estimativas são baseadas nos melhores conhecimentos existentes em cada momento e nas ações que se planeiam realizar, sendo periodicamente revistas com base na informação disponível. As alterações nos factos e circunstâncias podem conduzir à revisão das estimativas, pelo que os resultados reais futuros poderão diferir daquelas estimativas.

4. FLUXOS DE CAIXA

4.1 Desagregação dos valores inscritos na rubrica de caixa e depósitos bancários

Em 31 de dezembro de 2019, o detalhe de caixa e equivalentes de caixa apresentam os seguintes valores:

	2019	2018	2017	2016
Caixa	311,09€	235,08€	222,22€	521,58€
Depósitos à Ordem	4.912,03€	3.695,20€	12.966,38€	2.618,38€
Caixa e equivalentes de caixa	5.223,12€	3.930,28€	13.188,60€	3.139,96€

O detalhe do montante considerado como saldo final na rubrica de “Caixa e equivalentes de caixa” para efeitos da elaboração de demonstração de fluxos de caixa consolidados para o exercício findo em 31 de dezembro de 2019 é como segue:

	2019	2018	2017	2016
Numerário				
Caixa Mensalidades	100,00€	100,00€	100,00€	280,46€
Caixa Diária	211,09€	135,08€	122,22€	241,12€

Amorim
António
António

Caixa Remanescente Vales Utentes	0,00€	0,00€	0,00€	0,00€
Depósitos à Ordem				
Caixa Crédito Agrícola	4.912,03€	3.695,20€	12.966,38€	2.618,38€
Caixa Geral de Depósitos	0,00€	0,00€	0,00€	0,00€
Caixa e equivalentes de caixa	5.223,12€	3.930,28€	13.188,60€	3.139,96€
Equivalentes de caixa (passivo)	0,00€	0,00€	0,00€	0,00€

5. POLÍTICAS CONTABILÍSTICAS, ALTERAÇÕES NAS ESTIMATIVAS CONTABILÍSTICAS E ERROS

Não aplicável.

6. PARTES RELACIONADAS

Não aplicável.

7. ATIVOS INTANGÍVEIS

Não aplicável.

8. ATIVOS FIXOS TANGÍVEIS

8.1 Bases de mensuração usadas na preparação das Demonstrações Financeiras

Durante o exercício de 2019 os movimentos registados em rubricas do ativo fixo tangível foram as seguintes:

Descrição	Total do Ativo 31-12-2018	Depreciações Acumuladas	Adições	Revalorizações	Transferências	Reclassificação, para ativos não correntes detidos para venda	Alineações, sinistros e abates	Outras Alterações	Depreciações do Exercício	Perdas por imparidade	Total 31-12-2019
Terrenos	0,00	0,00	0,00	0,00	0,00	0,00	0,00	0,00	0,00	0,00	0,00
Edifícios e outras construções	1.622.915,33	532.089,47	0,00	0,00	0,00	0,00	0,00	304,27	32.842,92	0,00	1.058.287,21
Equipamento Básico	166.911,99	166.911,99	0,00	0,00	0,00	0,00	0,00	0,00	0,00	0,00	0,00
Equipamento de Transporte	24.204,26	24.204,26	0,00	0,00	0,00	0,00	0,00	0,00	0,00	0,00	0,00
Equipamento de Administrativo	14.704,68	14.704,68	0,00	0,00	0,00	0,00	0,00	0,00	0,00	0,00	0,00
Outros Ativos Fixos Tangíveis	26.612,47	26.356,15	0,00	0,00	0,00	0,00	0,00	0,00	0,00	0,00	256,32
	1.855.348,73	763.962,28	0,00	0,00	0,00	0,00	0,00	304,27	32.842,92	0,00	1.058.543,53

9. ATIVOS NÃO CORRENTES DETIDOS PARA VENDA E UNIDADES OPERAÇÕES DESCONTINUADAS

Não aplicável.

10. LOCAÇÕES

Não aplicável.

11. CUSTOS DE EMPRÉSTIMOS OBTIDOS

Não aplicável.

12. PROPRIEDADES DE INVESTIMENTO

Não aplicável.

13. IMPARIDADES DE INVESTIMENTO

Não aplicável.

14. INTERESSES EM EMPREENDIMENTOS CONJUNTOS E INVESTIMENTOS EM ASSOCIADAS

Não aplicável.

15. CONCENTRAÇÃO DE ATIVIDADES EMPRESARIAIS

Não aplicável.

16. INVESTIMENTOS E SUBSIDIÁRIAS E CONSOLIDAÇÃO

Não aplicável.

17. EXPLORAÇÃO E AVALIAÇÃO DE RECURSOS MINERAIS

Não aplicável.

18. AGRICULTURA

Não aplicável.

19. INVENTÁRIOS

20. CONTRATOS DE CONSTRUÇÃO

Não aplicável.

21. RÉDITO

O montante de prestações de serviços reconhecido na demonstração de resultados, nos períodos de 2019, 2018, 2017 e 2016, é detalhado como segue:

	31-12-2019	31-12-2018	31-12-2017	31-12-2016
VENDAS DE BENS	0,00€	0,00€	0,00€	0,00€
PRESTAÇÕES DE SERVIÇOS	371.580,49€	343.881,89€	346.750,09€	337.076,30€

JUROS	0,00€	0,00€	0,00€	0,00€
ROYALTIES	0,00€	0,00€	0,00€	0,00€
DIVIDENDOS	0,00€	0,00€	0,00€	0,00€
TOTAL	371.580,49€	343.881,89€	346.750,09€	337.076,30€

22. PROVISÕES, PASSIVOS CONTIGENTES E ATIVOS CONTIGENTES

Não aplicável.

23. SUBSÍDIOS DO GOVERNO E APOIOS DO GOVERNO

O montante de subsídios à exploração reconhecidos na demonstração de resultados, nos períodos de 2019, 2018, 2017 e de 2016, é detalhado como segue:

	31-12-2019	31-12-2018	31-12-2017	31-12-2016
COMPARTICIPAÇÕES ISS, I.P.	428.113,33€	397.015,47€	397.412,08€	387.436,59€
OUTROS SUBSÍDIOS ESTATAIS	1.985,12€	2.000,00€	2.766,85€	4.297,02€
SUBSÍDIOS DE OUTRAS ENTIDADES	8.190,53€	7.441,02€	6.653,75€	8.146,69€
TOTAL	438.288,98€	406.456,49€	406.832,68€	398.350,81€

24. EFEITOS DE ALTERAÇÕES DE TAXAS DE CÂMBIO

Não aplicável.

25. ACONTECIMENTOS APÓS DATA DE BALANÇO

Não são conhecidos a esta data quaisquer eventos subsequentes, com impacto significativo nas Demonstrações Financeiras de 31 de dezembro de 2019.

Após o encerramento do exercício, e até à elaboração do presente relatório, não se registaram outros factos suscetíveis de modificar a situação relevada nas contas, para efeitos do disposto na alínea b) do n.º 5 do Artigo 66.º do Código das Sociedades Comerciais.

26. IMPOSTO SOBRE O RENDIMENTO

Não aplicável.

27. MATÉRIAS AMBIENTAIS

Não aplicável.

28. INSTRUMENTOS FINANCEIROS

Os instrumentos financeiros em 31 de dezembro de 2019 eram os seguintes:

Amorim
[Handwritten signatures]

Descrição	Mensurados ao justo valor através de Resultados	Mensurados ao custo amortizado	Mensurados ao Custo	Imparidades Acumuladas
Ativos Financeiros				
Utentes			34.788,25€	
Adiantamentos a Fornecedores				
Fundadores, Patrocinadores, Doadores, Associados e Membros				
Outras Contas a receber				
Ativos financeiros para negociação				
Outros ativos financeiros				
Passivos Financeiros				
Fornecedores			34.524,00€	
Adiantamento de Utentes				
Fundadores, Patrocinadores, Doadores, Associados e Membros				
Financiamentos Obtidos				
Outras Contas a pagar			158.619,58€	
Passivos financeiros detidos para negociação				
Outros passivos financeiros				
Ganhos e Perdas Líquidos de:				
Ativos Financeiros				
Passivos Financeiros				
Total de rendimentos e gastos de juros em:				
Ativos Financeiros				
Passivos Financeiros				

29. BENEFÍCIOS DOS EMPREGADOS E GASTOS COM O PESSOAL

29.1 Benefícios dos empregados

Não aplicável.

29.2 Gastos com o Pessoal

O montante dos Gastos com o pessoal reconhecidos na demonstração, nos períodos de 2019, 2018, 2017 e 2016, foram os seguintes:

	2019	2018	2017	2016
REMUNERAÇÕES DO PESSOAL				
REMUNERAÇÕES CERTAS	408.747,23€	403.686,41€	391.984,02€	402.237,33€
REMUNERAÇÕES ADICIONAIS	48.404,28€	46.731,05€	37.353,75€	38.164,04€
REMUNERAÇÕES DE ESTAGIÁRIOS	0,00€	0,00€	0,00€	594,00€
INDEMINIZAÇÕES AO PESSOAL	2.485,67€	33.995,01€	0,00€	2.845,53€



ENCARGOS SOBRE REMUNERAÇÕES	97.647,00€	90.894,84€	99.499,87€	94.728,18€
SEGUROS DE ACIDENTES NO TRABALHO	7.178,49€	5.633,96€	8.245,09€	8.205,33€
OUTROS GASTOS COM O PESSOAL	3.376,67€	2.432,36€	1.668,00€	1.071,95€
	567.839,34€	583.373,63€	538.750,73€	547.847,36

Aver-O-Mar, 29 de Março de 2020

O Contabilista Certificado

Olivia Raquel Dias Correia


O Conselho de Administração

Joaquim Pereira Amorim

João Paulo Amorim

João Paulo Amorim

Elton Henrique Amorim



Balço em 31 de dezembro de 2019

(em euros)


Rubrica	Notas	2019	2018
ATIVO			
<i>Ativo não corrente</i>			
Ativos fixos tangíveis		1 058 543,53	1 091 082,18
Bens do património histórico e cultural			
Ativos intangíveis			
Investimentos financeiros			
Fundadores/ beneméritos /patrocinadores/ doadores/ associados/ membros			
Outros créditos e ativos não correntes		4 277,65	3 514,65
Total ativo não corrente		1 062 821,18	1 094 596,83
<i>Ativo corrente</i>			
Inventários		2 009,77	2 074,50
Créditos a receber		34 788,25	22 781,87
Estado e outros entes públicos		1 042,42	7 879,97
Fundadores/ beneméritos /patrocinadores/ doadores/ associados/ membros			
Diferimentos		1 425,01	4 089,60
Outros ativos correntes			
Caixa e depósitos bancários		5 223,12	3 930,28
Total ativo corrente		44 488,57	40 756,22
Total ativo		1 107 309,75	1 135 353,05
FUNDOS PATRIMONIAIS E PASSIVO			
<i>Fundos Patrimoniais</i>			
Fundos			
Excedentes técnicos			
Reservas			
Resultados transitados		438 905,14	484 354,98
Excedentes de revalorização		-	-
Ajustamentos / outras variações nos fundos patrimoniais		479 011,64	490 405,34
Resultado líquido do período		28 083,03	47 249,84
Dividendos antecipados			
Interesses que não controlam			
Total fundos patrimoniais		889 833,75	927 510,48
<i>Passivo</i>			
<i>Passivo não corrente</i>			
Provisões			
Provisões específicas			
Financiamentos obtidos			
Outras dívidas a pagar			
Total passivo não corrente			
<i>Passivo corrente</i>			
Fornecedores		34 524,00	26 075,77
Estado e outros entes públicos		21 463,32	16 026,72
Fundadores/ beneméritos /patrocinadores/ doadores/ associados/ membros			
Financiamentos obtidos			
Diferimentos			
Outros passivos correntes		161 488,68	163 083,10
Total passivo corrente		217 476,00	205 185,59
Total passivo		217 476,00	205 185,59
Total fundos patrimoniais e passivo		1 107 309,75	1 132 696,07

O Contabilista Certificado,

Olivia Paquet Dias Pereira

O Conselho de Administração

Yago Luiz Bracetti Amadori
Jonh Paulo Amadori
João Manuel Almeida
Estêvão Garcia Faria



Demonstração dos resultados por naturezas em 31 de dezembro de 2019

(em euros)


Rendimentos e Gastos	Notas	2019	2018
Vendas e serviços prestados		371 230,53	343 881,89
Subsídios, doações e legados à exploração		438 288,98	404 656,49
Variação nos inventários da produção			
Trabalhos para a própria entidade			
Custo das mercadorias vendidas e das matérias consumidas	-	31 827,47	27 325,25
Fornecimentos e serviços externos	-	229 326,69	207 954,01
Gastos com o pessoal	-	567 839,34	583 373,63
Ajustamento de inventários (perdas / reversões)			
Imparidade de dívidas a receber (perdas / reversões)			
Provisões (aumentos / reduções)			
Provisões específicas (aumentos / reduções)			
Outras imparidas (perdas/reversões)			
Aumentos / reduções de justo valor			
Outros rendimentos		26 692,89	60 024,59
Outros gastos	-	2 459,01	3 085,47
Resultado antes de depreciações, gastos de financiamentos e impostos		4 759,89	13 175,39
Gastos / reversões de depreciação e de amortização	-	32 842,92	34 073,04
Resultado operacional (antes de gastos de financiamentos e impostos)	-	28 083,03	47 248,43
Juros e rendimentos similares obtidos			
Juros e gastos similares suportados			1,41
Resultado antes de impostos	-	28 083,03	47 249,84
Imposto sobre o rendimento do período		-	-
Resultado líquido do período	-	28 083,03	47 249,84

O Contabilista Certificado,

Cláudia Raquel Dias Correia


O Conselho de Administração

João António da Silva
António Manuel da Silva
Luís Manuel da Silva
Luís Manuel da Silva



Relatório de Atividade 2019

CENTRO SOCIAL E PAROQUIAL DE AVER-O-MAR



Amorim
João Amorim
Amorim

ÍNDICE

1. INTRODUÇÃO	2
2. DADOS DE ACTIVIDADE	2
3. RENDIMENTOS E GANHOS	3
4. GASTOS E PERDAS.....	5
5. SITUAÇÃO PATRIMONIAL	9
6. PROPOSTA DE APLICAÇÃO DO RESULTADO LÍQUIDO DE EXERCÍCIO	11
7. RECURSOS HUMANOS	12
8. QUADRO COMPARATIVO DOS RENDIMENTOS E GASTOS DO ÚLTIMO TRIÉNIO	13
9. EVOLUÇÃO PREVISIVEL	13

Amorim
Paula
Costa
Amorim

1. INTRODUÇÃO

A atividade económica do Centro Social e Paroquial de Aver-O-Mar desenvolve-se no apoio social para pessoas idosas com e sem alojamento e nas atividades de cuidados para crianças sem alojamento. Estas atividades desenvolvem-se através de cinco valências: Lar de Idosos (Estrutura Residencial para Pessoas Idosas, ERPI), Centro de Dia, Creche, Jardim de Infância e Centros de Atividades de Tempos Livres (CATL).

Através deste Relatório pretende-se expor de uma forma simples os aspetos gerais relativos às contas do ano de 2019 do Centro Social e Paroquial de Aver-O-Mar.

A atividade da Instituição foi acompanhada pelo Conselho Fiscal, nos termos das competências que lhe são conferidas pelos estatutos. Para que os objetivos propostos e consignados nos estatutos fossem alcançados, o Conselho de Administração procurou por todos os meios ao seu alcance dotar a instituição de condições de funcionamento.

2. DADOS DE ACTIVIDADE

Ao longo do ano 2019 verificou-se que as valências com maior taxa de ocupação foram o Lar de Idosos e a Creche, sendo as valências com maior procura. Esta Instituição teve uma grande redução do número de frequência dos utentes das valências de Jardim de Infância e CATL.

O quadro a seguir apresenta do número de utentes registados no final do exercício de 2019, por cada uma das valências do Centro.

Quadro 1: Número de utentes a 31/12/2019.



Em 2019, no que diz respeito à Creche as crianças nascidas em 2019, 2018 e 2017, teve uma grande procura, o que levou a que no ano letivo 2019/2020 ao aumento de duas salas da Creche (Berçário 2 e Sala Heterogénea), em 2018 houve uma alteração do acordo com o ISS, I.P., no entanto, o número de crianças participadas na Creche mantiveram-se.

Handwritten signature and text:
Centro Social e Paroquial
Aver-O-Mar

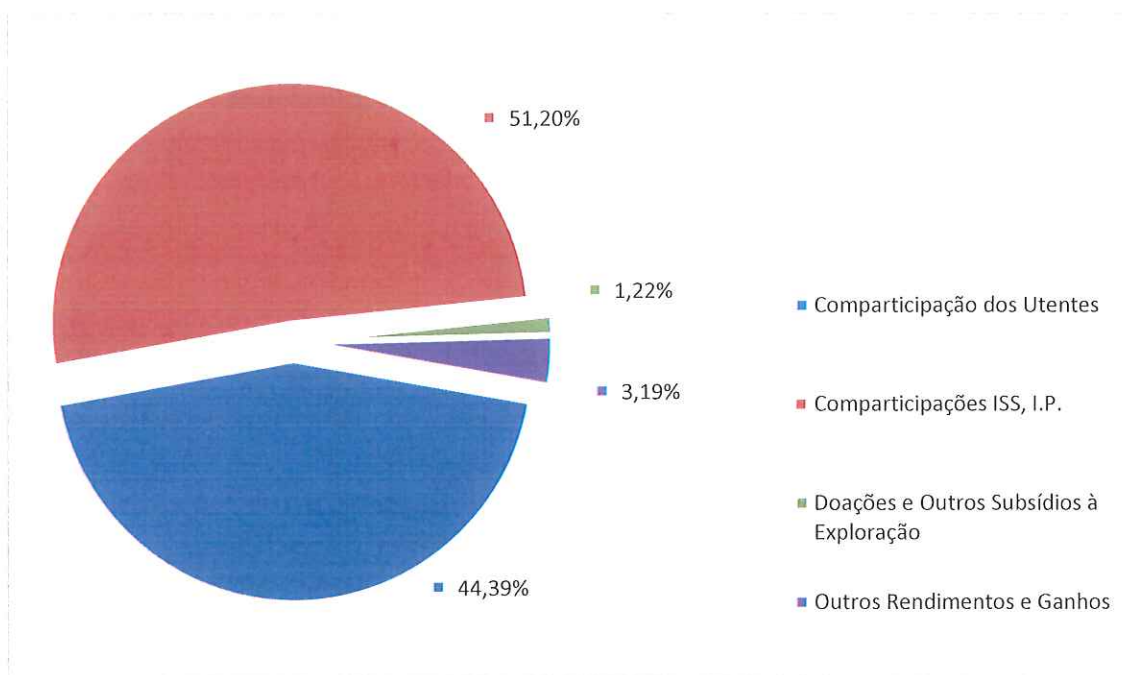
3. RENDIMENTOS E GANHOS

No âmbito das suas atividades o Centro Social e Paroquial de Aver-O-Mar registou rendimentos e ganhos durante o ano de 2019 no montante de 836.212,40 €.

Quadro 2: Descrição dos rendimentos e ganhos ocorridos em 2018.

RUBRICAS	VALOR
Comparticipação dos utentes	371.230,53€
Comparticipações ISS, I.P.	428.113,33€
Doações e Outros Subsídios à Exploração	10.175,65€
Outros Rendimentos e Ganhos	26.692,89€
Total de Rendimentos e ganhos	836.212,40€

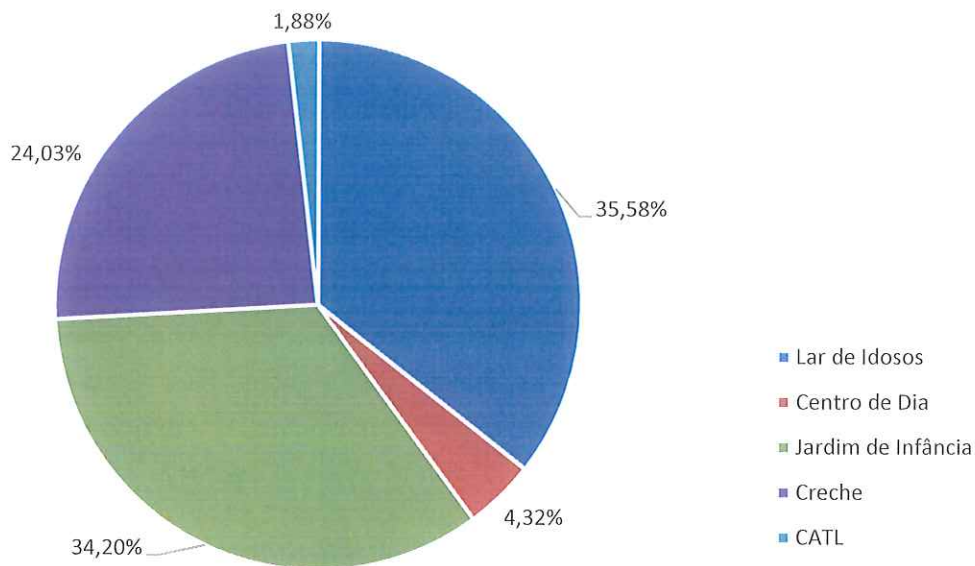
Gráfico 1: Principais rendimentos e ganhos do Centro no ano de 2019.



As participações da Segurança Social representam 51,20% da totalidade dos rendimentos e ganhos, o que revela uma grande dependência da Instituição relativamente às participações do Instituto da Segurança Social e que o valor das participações dos utentes representa apenas 42,39% do total dos proveitos.

Amorim
Paula
de Jesus
Amorim

Gráfico 2: Comparticipações do Instituto da Segurança Social, I.P.



A valência de Lar de Idosos apresenta a maior percentagem correspondendo a um valor de 152.325,19€, seguindo-se a valência de Jardim de Infância com 146.398,31€. A valência de Creche representa 34,20% das comparticipações da Segurança Social o que corresponde a 102.854,64€.

No exercício de 2019 a comparticipação da Segurança Social por utente/valência foram as seguintes:

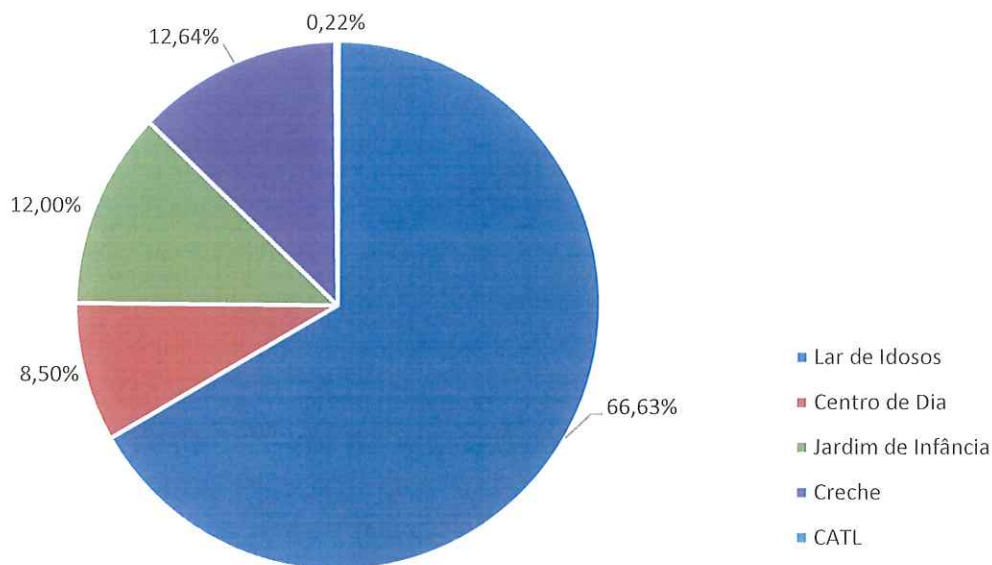
- Lar de Idosos – 396,57€
- Centro de Dia – 117,11€
- Jardim de Infância – 176,54€
- Creche – 273,87€
- CATL – 46,92€

No que diz respeito a Creche a Instituição tem acordo de cooperação para 30 utentes sendo os restantes 24 da sua capacidade não comparticipados.

A valência de Jardim de Infância tem capacidade e acordo de cooperação para 75 utentes, no entanto, ainda existe 23 vagas que não foram ocupadas por ausência de lista de espera.

Amorim
João Amorim

Gráfico 3: Comparticipações dos utentes

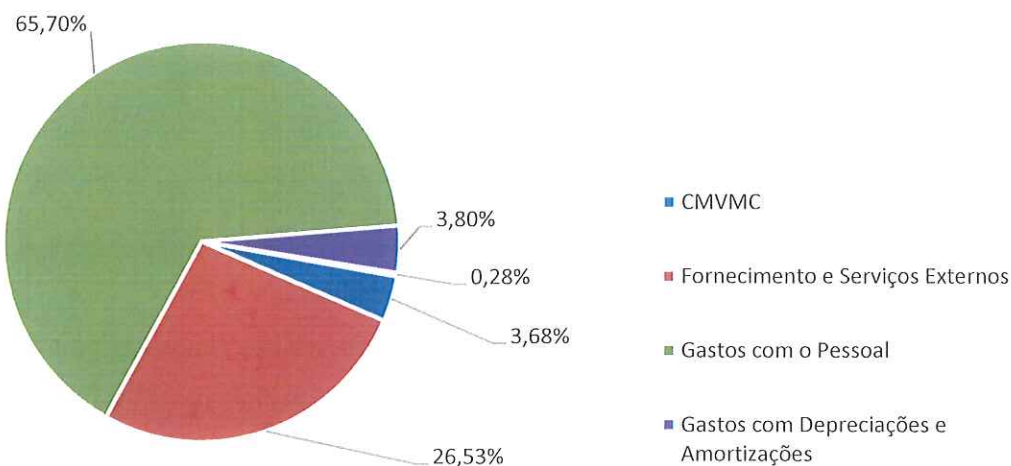


4. GASTOS E PERDAS

A. FORNECIMENTO E SERVIÇOS EXTERNOS

O Total dos gastos e perdas suportados pela Instituição durante o exercício de 2019 foi de 864.295,43€, valor que se situa abaixo do verificado no ano anterior.

Gráfico 4: Principais gastos e perdas no ano de 2019.

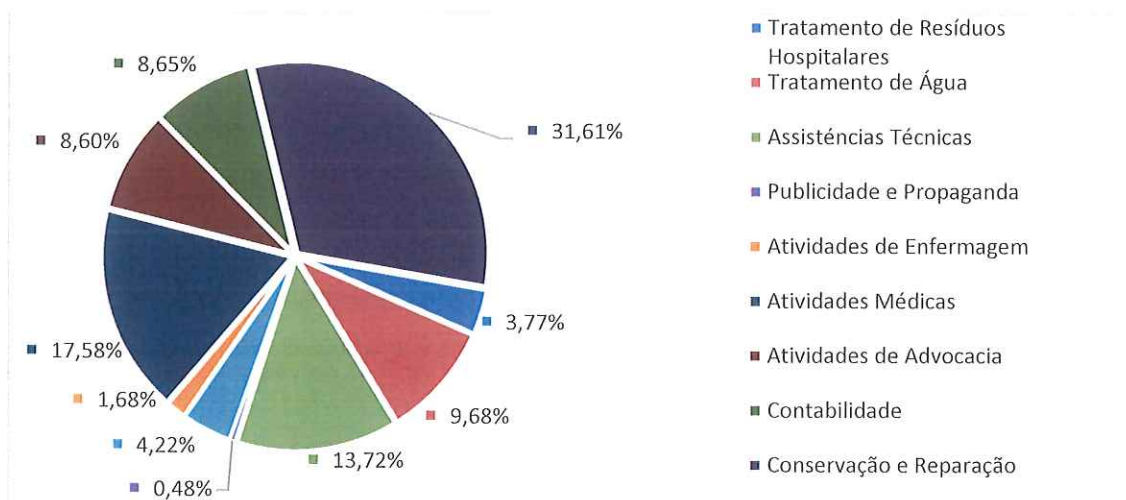


Amorim
Cláudio
Amorim

Quadro 3: Principais gastos com fornecimento e serviços externos verificados no ano 2019.

RUBRICAS	VALOR
Sub-Contratos (Gerta/Itaul)	103.073,29€
Sub-Contratos (Avós & Netos)	2.885,65€
Serviços Especializados	25.598,66€
Materiais de Desgaste	14.163,61€
Energia e Fluidos	60.217,21€
Deslocações e Estadas	162,53€
Serviços Diversos	23.225,74€
TOTAL	229.326,69€

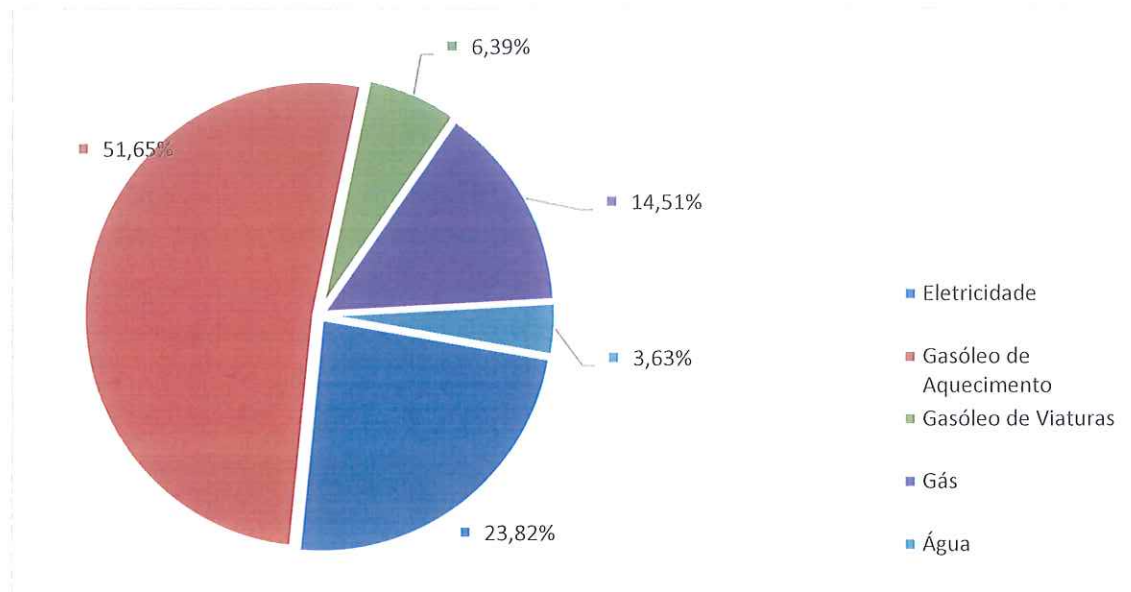
Gráfico 5: Serviços especializados.



Na Rubrica de serviços especializados o maior peso é a conservação e reparação dos ativos fixos tangíveis, seguido das atividades médicas.

Amorim
Amorim
Amorim

Gráfico 6: Energia e Fluidos.



Notas Explicativas:

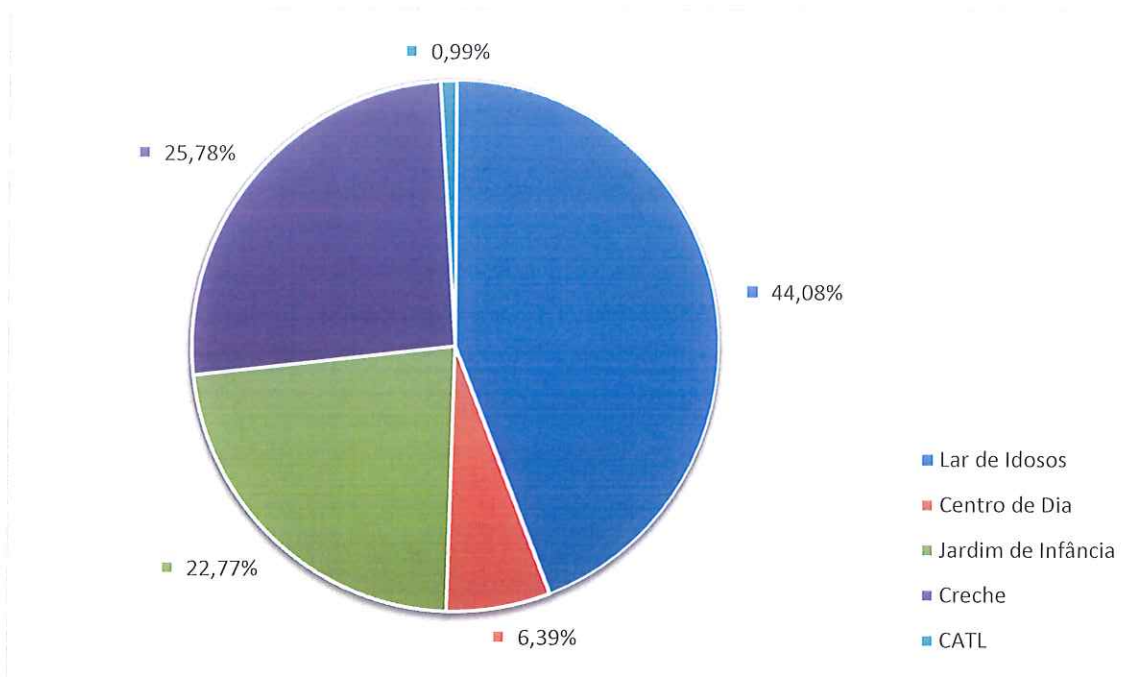
- Na Rubrica – Materiais de Desgaste Rápido – estão incluídos os materiais de limpeza e conforto, materiais didáticos, cutelarias e pequenos eletrodomésticos, material de escritório, material geriátrico, colchoarias, entre outras materiais de desgaste rápido.
- Na Rubrica - Serviços Diversos – estão incluídas as rendas do relógio de ponto, serviços de comunicação (telefone e correios), seguros multi-riscos e automóvel, serviços de funerais e cabeleireira.
- Em relação às Amortizações do exercício, no valor de 32.842,92 €, 94,29% do seu valor total, ou seja, 31.070,52€ dizem respeito às amortizações do edifício.

B. GASTOS COM PESSOAL

Relativamente aos gastos com pessoal este apresenta 65,20% dos gastos e perdas totais. No gráfico que se segue está demonstrando as percentagens por valências destes gastos.

Amorim
Amorim
Amorim

Gráfico 7: Gastos com Pessoal por Valências



Nestes gastos estão considerados remunerações certas e remunerações adicionais, dos colaboradores do centro. Estes estão divididos em Quadros Superiores e Médios, Profissionais Qualificados e Profissionais Indiferenciados.

Tendo em conta os gastos e perdas ocorridos durante o ano de 2019 e a média dos utilizadores, o custo médio mensal real por utente está demonstrado abaixo.

Quadro 8: Custos médio mensal real por utente (Valores em euros)

	Lar de Idosos	Centro de Dia	Jardim de Infância	Creche	CATL	Total
CMVMC	- 23 147,25 €	- 8 680,22 €	- €	- €	- €	- 31 827,47 €
FSE	- 128 316,27 €	- 15 010,00 €	- 44 258,10 €	- 40 341,17 €	- 1 401,16 €	- 229 326,69 €
Gastos Com o Pessoal	- 250 313,35 €	- 36 259,57 €	- 129 273,88 €	- 146 378,77 €	- 5 613,77 €	- 567 839,34 €
Ajustamentos de Inventários (perdas/reversões)	- €	- €	- €	- €	- €	- €
Outros Gastos e Perdas	- 1 475,41 €	- 19,67 €	- 468,45 €	- 468,45 €	- 27,03 €	- 2 459,01 €
Gastos/Reversões de depreciação e de amortização	- 19 705,75 €	- 262,74 €	- 6 256,73 €	- 6 256,73 €	- 360,97 €	- 32 842,92 €
Imparidade de invest. Depreciáveis/Amortizáveis (Perdas/Reversões)	- €	- €	- €	- €	- €	- €
Juros e gastos similares suportados	- €	- €	- €	- €	- €	- €
TOTAL DOS GASTOS E PERDAS	- 422 958,03 €	- 60 232,21 €	-180 257,16 €	-193 445,12 €	- 7 402,91 €	- 864 295,43 €
TOTAL MENSAL	- 35 246,50 €	- 5 019,35 €	- 15 021,43 €	- 16 120,43 €	- 616,91 €	
CUSTO MÉDIO MENSAL POR UTENTE	- 1 101,45 €	- 418,28 €	- 288,87 €	- 310,01 €	- 205,64 €	

Amorim
Amorim
Amorim
Amorim

5. SITUAÇÃO PATRIMONIAL

O Centro Social e Paroquial de Aver-O-Mar tem um Ativo no valor de 1.107.309,75€, sendo 44.488,57€ o Ativo Corrente.

O Ativo é constituído pelo Ativo Não Corrente e o Ativo Corrente, sendo compostos nas seguintes rubricas:

ATIVO		
Ativo não corrente		
Ativos fixos tangíveis		1 058 543,53
Bens do património histórico e cultural		
Ativos intangíveis		
Investimentos financeiros		
Fundadores/ beneméritos /patrocinadores/ doadores/ associados/ membros		
Outros créditos e ativos não correntes		4 277,65
	Total ativo não corrente	1 062 821,18
Ativo corrente		
Inventários		2 009,77
Créditos a receber		34 788,25
Estado e outros entes públicos		1 042,42
Fundadores/ beneméritos /patrocinadores/ doadores/ associados/ membros		
Diferimentos		1 425,01
Outros ativos correntes		
Caixa e depósitos bancários		5 223,12
	Total ativo corrente	44 488,57
	Total ativo	1 107 309,75

Notas Explicativas:

- Na Rubrica - Outros créditos e ativos não correntes dizem respeito aos outros investimentos financeiros no Fundo de Compensação do Trabalho no seu valor total.
- Em relação a rubrica - Estado e outros entes públicos o valor refere-se aos pedidos de reembolsos de IVA de novembro e dezembro de 2019.
- Na Rubrica - Diferimentos estão incluídos seguros que já foram pagos em 2019 mas só serão reconhecidos no ano de 2020.
- Na Rubrica – Créditos a receber estão incluídos os valores da faturação de dezembro dos idosos.

Amorim
Cláudio
Amorim

Relativamente ao passivo, temos um valor 217.476,00€ constituído por:

Passivo não corrente		
Provisões		
Provisões específicas		
Financiamentos obtidos		
Outras dívidas a pagar		
	Total passivo não corrente	
Passivo corrente		
Fornecedores		34 524,00
Estado e outros entes públicos		21 463,32
Fundadores/ beneméritos /patrocinadores/ doadores/ associados/ membros		
Financiamentos obtidos		
Diferimentos		
Outros passivos correntes		161 488,68
	Total passivo corrente	217 476,00
Total passivo		217 476,00

Notas Explicativas:

- Do valor total da Rubrica – Estados e outros entes públicos, 16.997,88€ é referente à Taxa Social Única do mês de dezembro de 2019; o Fundo de Compensação equivale a 132,21€ e os restantes 4.333,23€ referem-se à Retenção de impostos sobre rendimentos de trabalho dependente.
- Na rubrica de Outros Passivos correntes, estão incluídos os acréscimos de gastos com férias e subsídio de férias e empréstimos de credores diversos que ascendem os 68.120,10€. De referir que ainda nesta rubrica, se incluem os Outros credores diversos onde se destacam os valores em dívida para com a Fábrica da Igreja Paroquial de Nossa Senhora das Neves de Aver-O-Mar no valor de 61.499,48€, e para com a Fábrica da Igreja Paroquial de Santa Maria de Touguinha no valor de 29.000,00€.

A conta de 561 – Resultados Transitados tem neste momento o saldo de 438.905,14€, resultante dos seguintes movimentos:

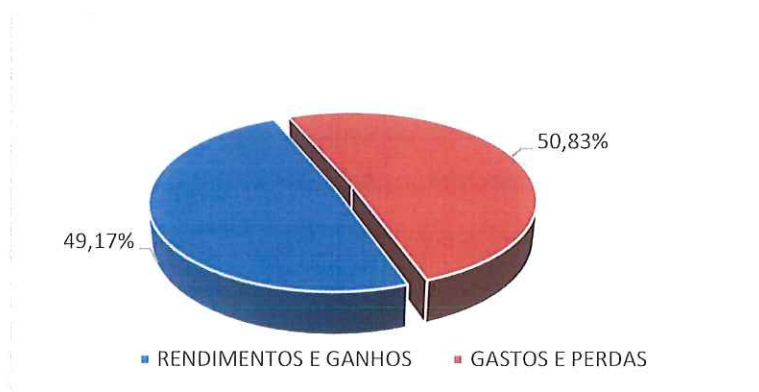
▪ Anterior a 2004.....	639.708,77€
▪ Ano de 2004.....	104.152,88€
▪ Ano de 2005.....	45.451,36€
▪ Ano de 2006.....	52.193,19€
▪ Ano de 2007.....	25.803,99€
▪ Ano de 2008.....	7.735,24€
▪ Ano de 2009.....	18.572,74€

Amorim
António
Chitas
Amorim

▪ Ano de 2010.....	- 62.371,04€
▪ Ano de 2011.....	- 80.243,80€
▪ Ano de 2012.....	- 44.404,62€
▪ Ano de 2013.....	- 85.523,67€
▪ Ano de 2014.....	23.250,25€
▪ Ano de 2015.....	- 72.844,82€
▪ Ano de 2016.....	- 54.532,67€
▪ Ano de 2017.....	- 32.592,82€
▪ Ano de 2018.....	- 45.449,84€

O Resultado Líquido do Exercício de 2019 foi negativo de 28.083,03€, resultante da diferença entre:

□ Rendimentos e Ganhos.....	836.212,40€
□ Gastos e Perdas.....	864.295,43€



6. PROPOSTA DE APLICAÇÃO DO RESULTADO LÍQUIDO DE EXERCÍCIO

A Direção propõe que o Resultado Líquido do Exercício negativo, no valor de 28.083,03€, seja transferido para a Conta 561 – Resultados Transitados.

Amorim
Amorim
Amorim
Amorim

7. RECURSOS HUMANOS

Para o desempenho das atividades inerentes às diversas valências o Centro Social e Paroquial de Aver-O-Mar tem contado com a colaboração dos seguintes recursos humanos.

Quadro 9: Relação de funcionários em 31/12/2019

Categoria Profissional	Número de Elementos
Educadora de Infância	6
Ajudante de Ação Educativa de 1. ^a	11
Ajudante de Ação Educativa de 3. ^a	2
Animadora Sociocultural	1
Auxiliar Serviços Gerais	5
Ajudante de Ação Direta de 1. ^a	7
Ajudante de Ação Direta de 2. ^a	1
Ajudante de Ação Direta de 3. ^a	6
Socióloga de 3. ^a	1
Assistente Social de 3. ^a	1
Fisioterapeuta de 3. ^a	1
Enfermeira de 3. ^a	1
Total	43

Handwritten signature and date: 2019

8. QUADRO COMPARATIVO DOS RENDIMENTOS E GASTOS DOS ÚLTIMOS CINCO ANOS

Quadro 10: Quadro comparativo dos rendimentos e gastos dos últimos cinco anos

	RENDIMENTOS E GANHOS				
	Ano 2019	Ano 2018	Ano 2017	Ano 2016	Ano 2015
Prestação de Serviços	371.230,53€	343.881,89€	346.750,09€	337.076,30€	338.708,08€
Comparticipação ISS, IP	428.113,33€	397.015,47€	397.412,08€	389.039,73€	387.436,59€
Doações e Outros	10.175,65€	9.441,02€	7.576,03€	12.443,71€	10.914,22€
Outros Rendimentos e	26.692,89€	60.024,59€	30.106,59€	32.910,26€	33.602,26€
Juros e Rendimentos	0,00€	0,00€	0,00€	0,00€	64,89€
TOTAL	836.212,40€	810.362,97€	783.689,36€	771.470,00€	770.726,04€
	GASTOS E PERDAS				
Custo das Matérias	31.827,47€	27.325,25€	28.072,20€	80.788,92€	107.336,57€
Fornecimentos e Serviços	229.326,69€	207.954,01€	211.654,45€	150.925,17€	166.025,33€
Gastos com o Pessoal	567.839,34€	583.373,63€	538.750,73€	547.847,36€	524.289,67€
Outros Gastos e Perdas	2.459,01€	3.085,47€	3.731,72€	12.927,63€	12.400,52€
Gastos de Amortização	32.842,92€	34.073,04€	34.073,08€	33.513,59€	33.488,77€
Juros e Gastos Similares	0,00€	1,41€	0,00€	0,00€	0,00€
TOTAL DE GASTOS	864.295,43€	855.812,81€	816.282,18€	826.002,67€	843.570,86€
RESULTADO LÍQUIDO	-28.083,03€	-45.449,84€	-32.592,82€	-54.532,67€	-72.844,82€

9. EVOLUÇÃO PREVISÍVEL

O Conselho de Administração do Centro Social e Paroquial de Aver-O-Mar, prevê que no Ano 2020 as atividades a seu cargo decorram com um acréscimo do número de crianças na Valência Jardim de Infância, procurando por todos os meios cumprir o Orçamento, que foi aprovado oportunamente.

Aver-o-Mar, 29 de março de 2020

O Contabilista Certificado

Oliver Rangel Dias Correia


O Conselho de Administração

Joaquim Bráscia Amorim

João Paulo Amorim

João Manuel Flôr Amorim

Elvinda Maria Amaro Novo de Avela



Ata 67

As vinte e quatro dias de junho de dois mil e vinte, reuniu-se numa das salas deste Centro Social e Recreio de Ave-o-lar, a Direção deste mesmo Centro, estando presentes todos os seus elementos a fim de apreciar as contas referentes ao ano de dois mil e dezasseis.

Fei distribuído a cada um dos elementos uma folha onde constavam as receitas e despesas do ano de dois mil e dezasseis. Estas contas apresentam um saldo negativo, como já tem acontecido nos anos anteriores, sendo esse que não causou admiração pois todos os elementos estão conscientes das dificuldades que atravessamos tais como a situação económica dos pais, e a falta de participação da Segurança Social por parte das crianças da Esche, somente temos participação de Santa Rita, e neste momento ano dois mil e dezasseis frequentavam cinquenta e duas crianças.

A direção tem consciência de que tem feito tudo para melhorar a situação mas tal tem sido impossível embora haja esperanças de melhores tempos, apesar da situação que atravessamos.

Fei apreciada e discutida a situação económica deste Centro Social, em que cada um mostrou interesse em melhorar a situação e por isso vamos continuar a trabalhar.

As respectivas contas aprovadas por todos os elementos que também as supletaram a apreciação do Conselho Económico para sua apreciação e aprovação.

Nada mais havendo a tratar fei encerrada esta reunião da qual fei lavrada a presente ata que depois de lida e aprovada sera assinada por todos.

- Presidente *Yaquim Francisco Amaro*
- Vice Presidente *Yon Paul Amaro Vargas*
- 1º Secretário *Yon Paul Amaro Vargas*
- 2º Secretário

Ata 34

Aos vinte e quatro dias do mês de junho do ano de dois mil e vinte, pelas vinte e uma horas e trinta minutos numa sala do Centro Social e Paroquial de Avee-o-Itar reuniu-se o conselho fiscal para analisarem as contas do ano de dois mil e dezanove, o qual foi enviado pela Direcção.

Conscientes das dificuldades que o Centro tem vindo a atravessar por falta de crónicas nas valências direccionada para a infância, analisamos e debatemos os pontos mais preocupantes das contas do ano de dois mil e dezanove, e acreditando nos esforços de todos, decidimos aprovar os mesmos. Esta instituição tem um importante valor para a vida de Avee-o-Itar e da resposta à várias faixas etárias. Fazemos de tudo para que continue a existir e que num futuro os resultados melhorem.

Nada mais havendo a dizer sobre o assunto referido, damos por encerrada a reunião da qual se lavrou a presente ata que depois de lida vai ser assinada por todos os presentes.

Luis FERNANDES TORRAO

Maria Flores da Silva

Delfim Martins Neves